

2006年9月中間期 決算説明資料

2006年10月23日
信越化学工業株式会社

見通しに関する注記事項

当資料に記載の業績見通しは、現在入手している情報による判断及び仮定に基づいた見通しであり、リスクや不確実性を含んでいます。実際の業績は、さまざまな要素によりこれら業績見通しとは大きく異なる結果となり得ることをご承知おき下さい。実際の業績に影響を与え得る重要な要素には、当社及び当社グループ会社の事業領域をとりまく経済情勢、市場の動向、対米ドルをはじめとする円の為替レートなどが含まれます。ただし、業績に影響を与え得る要素はこれらに限定されるものではありません。

目

(連結決算)

・中間業績の概要(連結・単独).....	1 頁
・中間決算の主要項目(連結・単独).....	2 頁
・セグメント別売上高・営業利益.....	3 頁
・有機・無機化学品事業の推移・現況.....	4 頁
・電子材料事業の推移・現況.....	5 頁
・機能材料その他事業の推移・現況.....	6 頁
・シンテック社の業績概要.....	7 頁
・信越半導体グループの業績概要.....	8 頁
・比較損益計算書.....	9 頁
・比較貸借対照表.....	10 頁
・比較キャッシュ・フロー計算書.....	11 頁
・2007年3月期(年間)業績予想(連結・単独).....	12 頁

次

(単独決算)

・比較損益計算書.....	13 頁
・比較貸借対照表.....	14 頁

中間業績の概要（連結・単独）

(億円)

(倍)

	連 結			単 独		
	2005年 9月期	2006年 9月期	増 減	2005年 9月期	2006年 9月期	増 減
売 上 高	5,351	6,390	(19.4%) 1,039	2,761	3,347	(21.2%) 586
営 業 利 益	903	1,200	(32.9%) 297	356	402	(13.0%) 46
経 常 利 益	900	1,200	(33.3%) 300	360	397	(10.2%) 37
中間純利益	556	749	(34.7%) 193	228	253	(11.1%) 25
総 資 産	15,518	17,536	2,018	8,237	8,899	662
純 資 産	10,771	12,648	1,877	6,187	6,564	377
自己資本比率	69.4%	70.0%	0.6ポイント	75.1%	73.7%	1.4ポイント
1株当たり						
中間純利益	129.68円	174.08円	44.40円	53.14円	58.80円	5.66円
純 資 産	2,507円	2,855円	348円	1,440円	1,525円	85円
中間配当金				17.5円	25.0円	7.5円増配
R O E (年 換 算)	10.7%	12.5%	1.8ポイント	7.6%	7.8%	0.2ポイント
R O A (年 換 算)	11.9%	14.0%	2.1ポイント	9.0%	9.0%	0.0ポイント

連単倍率	
2005年 9月期	2006年 9月期
1.94	1.91
2.54	2.98
2.50	3.02
2.44	2.96
1.88	1.97
1.74	1.93

(注) ROAは総資本経常利益率。

中間決算の主要項目（連結・単独）

（億円）

	連 結		単 独	
	2005年 9月期	2006年 9月期	2005年 9月期	2006年 9月期
設 備 投 資 額	587	784	98	109
減 価 償 却 額	491	589	90	108
有 利 子 負 債 残 高	968	764	270	211
金 融 収 支（ 益 ）	19	28	25	34
研 究 費	154	176	94	121
期 末 従 業 員 数	18,436人	18,864人	2,506人	2,509人
為替レート：1-6月平均	106.1円	115.7円	-	-
（US\$） 4-9月平均	109.5円	115.4円	109.5円	115.4円

（注）1. 2006年9月期（連結）設備投資額、減価償却費の内訳

	設備投資額	減価償却費
	億円	億円
有機・無機化学品	406	139
電子材料	340	410
機能材料その他	40	40

国内の半導体シリコン製造設備の耐用年数短縮による償却費増加70億円を含む。

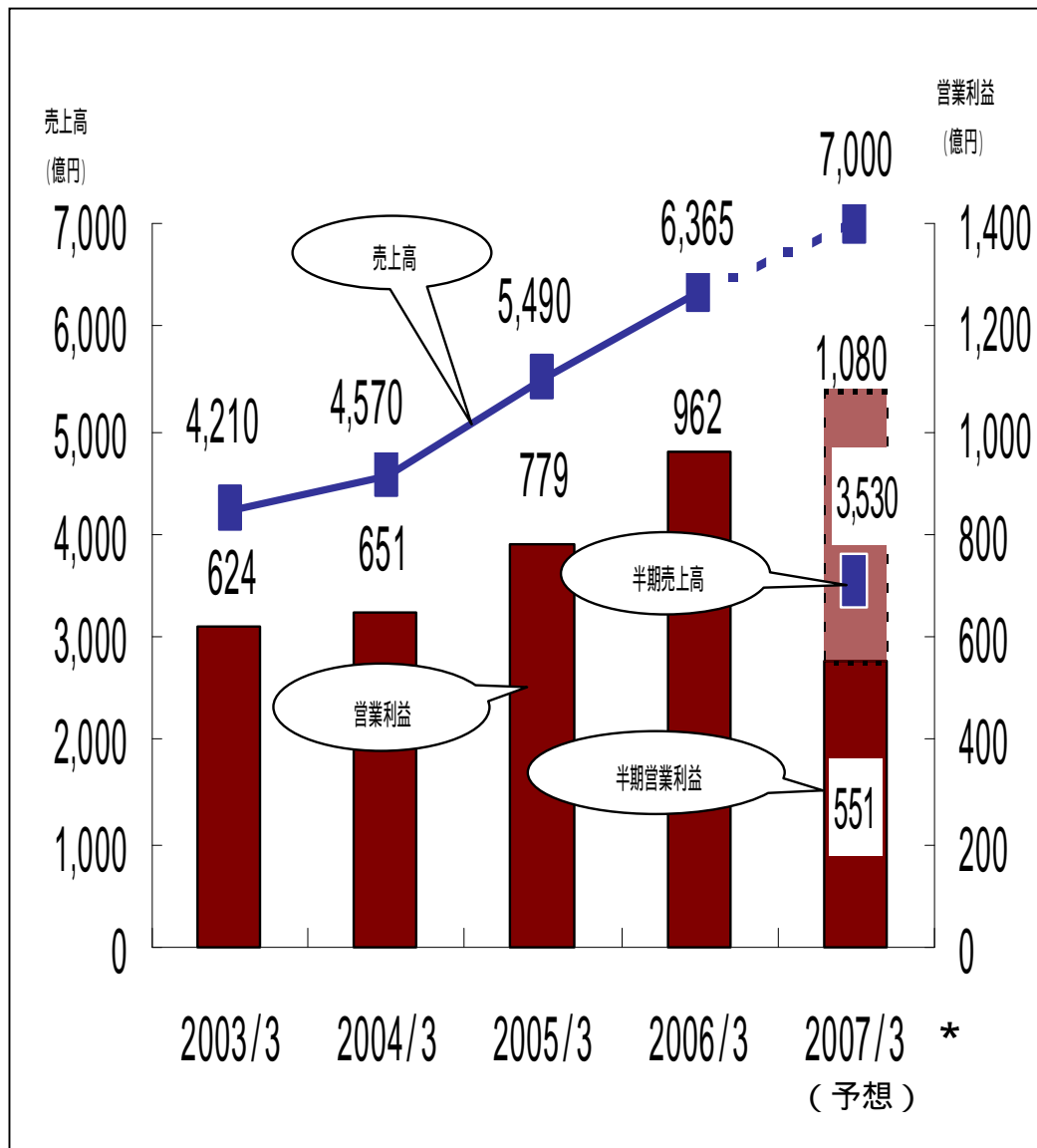
2. 1-6月平均の為替レートは、海外子会社の損益を連結する際に使用。

セグメント別売上高・営業利益(連結)

(億円)

	売上高			営業利益		
	2005年 9月期	2006年 9月期	増減	2005年 9月期	2006年 9月期	増減
有機・無機化学品	3,024	3,530	(16.7%) 506	469	551	(17.6%) 82
塩ビ系	1,609	1,907	298	182	245	63
シリコン系	862	966	104	193	200	7
その他	553	657	104	94	106	12
電子材料	1,689	2,254	(33.4%) 565	315	505	(60.3%) 190
半導体シリコン	1,429	1,902	473	258	421	163
その他	260	352	92	57	84	27
機能材料その他	638	606	(4.9%) 32	120	143	(19.0%) 23
合成石英	158	179	21	67	79	12
希土類磁石、 その他機能材料	148	171	23	28	37	9
その他	332	256	76	25	27	2
消 去	-	-	-	1	1	2
合 計	5,351	6,390	(19.4%) 1,039	903	1,200	(32.9%) 297

有機・無機化学品事業の推移・現況（連結）



塩ビ

米国シンテック社が、北米市場を中心に需要が旺盛で、売値も高水準で推移したことから、増収増益になった。

オランダのシンエツPVC社は、欧州全体の需要に支えられ、売上と利益を順調に伸ばした。

国内事業は、原油高に伴う製品価格の是正により売上は増加したが、中国向け輸出の採算悪化により営業利益は減少した。

シリコーン

中国・米国向け輸出が総じて順調であったことに加え、電気・電子・自動車向けなどの国内販売が堅調に推移したことにより、増収増益となった。

信越ポリマー(株)の携帯電話用キーパッドなどの加工製品も好調だった。

セルロース

国内事業が医薬品向けを中心に堅調に推移したほか、ドイツのSEタイロース社も建材向けの販売が好調だった。

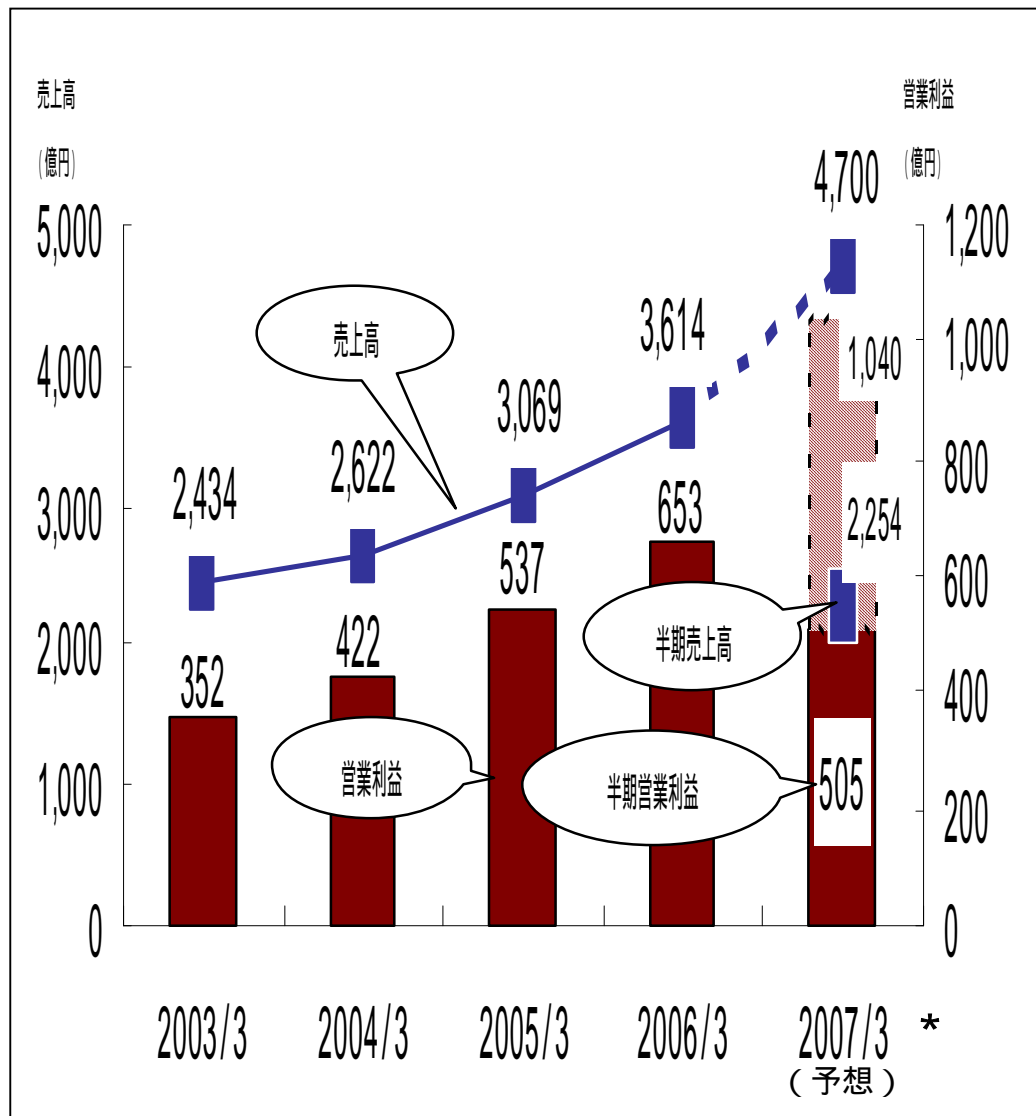
その他有機化学品

日本酢ビ・ポパール(株)の出荷も好調だった。

(注)海外子会社は12月決算のため1～6月期を算入。

* 予想の数字については、本資料表紙の「見通しに関する注記事項」をご覧ください。

電子材料事業の推移・現況（連結）



半導体シリコン

携帯電話、パソコン、デジタル家電、自動車など幅広い分野でデバイス需要が伸びるなか、300mmウエハーでは、需要の拡大を的確に捉えながら、複数の拠点で製造能力の増強を行い、拡大が続く需要に対応した。

200mmウエハーの需要も高水準で推移した結果、半導体シリコンは大幅な増収・増益となった。

当中間期において、国内の半導体シリコン製造設備の減価償却(定率法)の耐用年数を、従来の5年から3年に短縮した。(短縮による償却費増;70億円/半年)

電子産業用希土類磁石

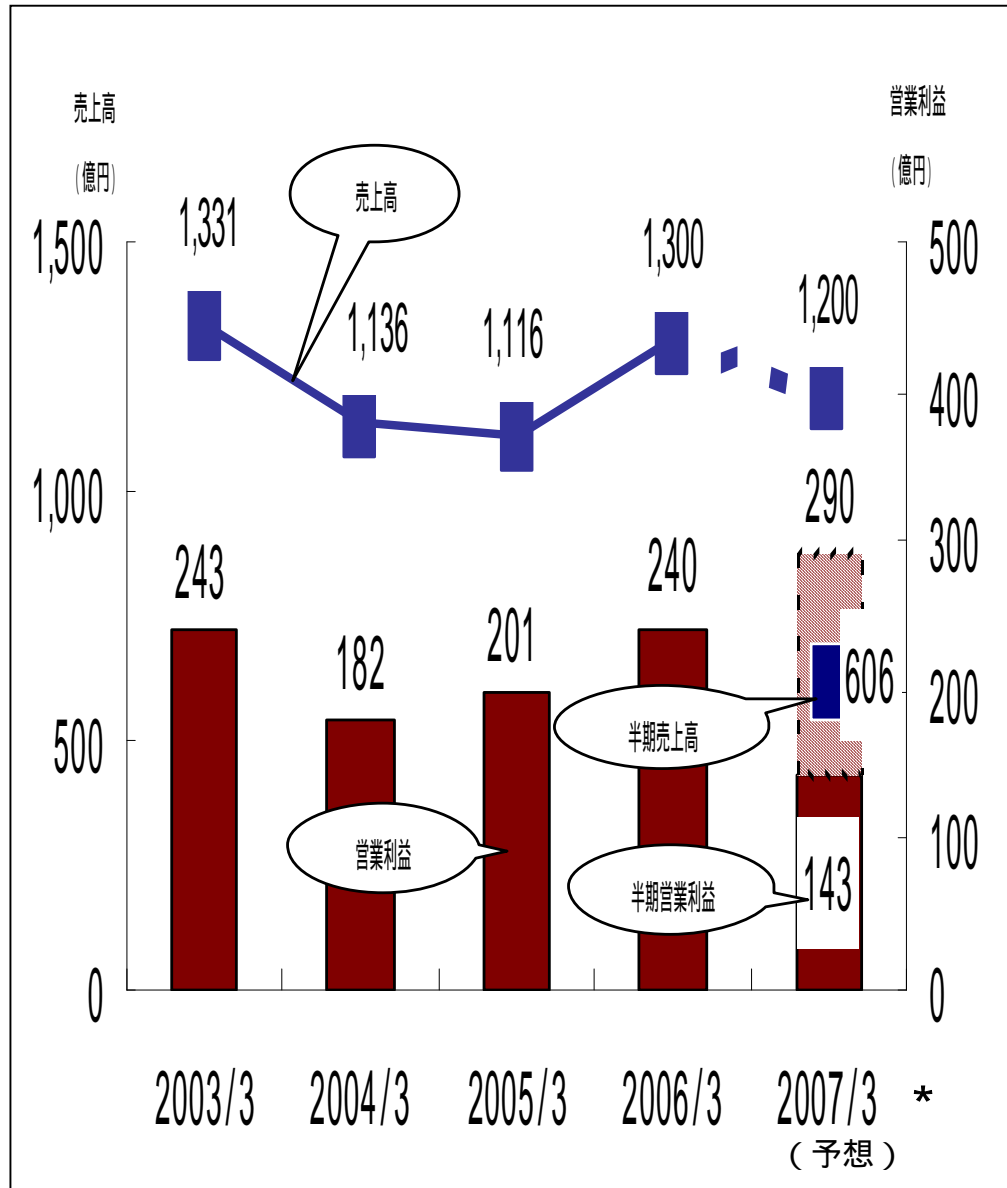
デスクトップパソコン、サーバー、映像記録機器用途等のハードディスクドライブ向けが好調で、売上を大きく伸ばした。

その他電子材料

半導体用フォトレジストは、先端デバイス向けに本格採用が始まったArFレジストが好調で、売上・営業利益とも大幅に伸長した。

* 予想の数字については、本資料表紙の「見通しに関する注記事項」をご覧ください。

機能材料その他事業の推移・現況（連結）



合成石英

大幅に売上を伸ばしてきた液晶用大型マスク基板は、当中間期後半に調整局面を迎えた。一方、光ファイバー用プリフォームは需要の回復の兆しが見られたことから、合成石英製品は増収増益となった。

希土類磁石他機能材料

希土類磁石は、省エネ・軽量化が要求される自動車、デジタル家電など多くの分野で採用が進み堅調に推移し、また、液状フッ素エラストマーやペリクルも好調に推移した。

その他

その他事業では、一般商品の販売が減少した。

* 予想の数字については、本資料表紙の「見通しに関する注記事項」をご覧ください。

シンテック社の業績概要

Shintech Incorporated

	2005年6月期		2006年6月期	
	百万US\$	億 円	百万US\$	億 円
売 上 高	997	1,058	1,126	1,303
経 常 利 益	160	170	217	251
中 間 純 利 益	106	112	145	168
純 資 産	1,802	1,993	2,065	2,380
総 資 産	2,083	2,304	2,417	2,786

- 原油・天然ガス等の基礎原料価格は歴史的な高水準にあり、米国の塩ビの販売価格も高止まりで推移した。
- 北米市場を中心に塩ビ需要が旺盛で、幅広い顧客に対しきめ細かい営業を行い高水準の出荷を続け、売上と利益を大幅に増加させた。

信越半導体グループの業績概要

信越半導体グループ〔連結業績〕

(信越半導体・SEHアメリカ・SEHマレーシア・SEHヨーロッパ・SEH台湾)

	2005年 9月期 億円	2006年 9月期 億円
売上高	1,412	1,871
経常利益	200	361
中間純利益	120	230
純資産	1,670	2,155
総資産	3,721	3,984

(注)海外子会社は6月決算数値を連結

- 半導体シリコンは、携帯電話、パソコン、デジタル家電、自動車など幅広い分野でデバイス需要が伸び、好調に推移した。
- 300mmウエハーでは、需要の拡大を的確に捉え、複数の拠点で製造能力の増強を行い、拡大が続く300mmウエハーの需要に対応した。
- 200mmウエハーの需要も高水準で推移し、高稼働生産を行った。
- この結果、売上、経常利益とも前期を大幅に上回った。
- 国内の半導体シリコン製造設備の減価償却(定率法)の耐用年数を、従来の5年から3年に短縮した。
- 300mmウエハーの全世界での需要急増に即応するため、現在の月産70万枚体制から、国内および米国の計5箇所の生産拠点で投資を行い、2007年秋を目処に生産能力月産100万枚までの増強を計画している。

比較損益計算書（連結）

(億円)

	2005年 9月期	2006年 9月期	増 減	増減率
売 上 高	5,351	6,390	1,039	19.4%
売上原価	3,912	4,572	660	
販売費・一般管理費	536	618	82	
営 業 利 益	903	1,200	297	32.9%
営業外損益	3	0	3	
経常利益(税金等調整前中間純利益)	900	1,200	300	33.3%
法人税・住民税・事業税	325	428	103	
少数株主利益	19	23	4	
中 間 純 利 益	556	749	193	34.7%

比較貸借対照表(連結)

(億円)

	2006年 3月末	2006年 9月末	前期末比		2006年 3月末	2006年 9月末	前期末比
流動資産	<u>9,270</u>	<u>10,204</u>	<u>934</u>	流動負債	<u>3,529</u>	<u>3,998</u>	<u>469</u>
現金・預金	2,621	2,903	282	支払手形・買掛金	1,327	1,434	107
受取手形・売掛金	2,779	3,084	305	短期借入金	182	268	86
有価証券	1,786	2,047	261	社債	80	80	0
たな卸資産	1,474	1,456	18	未払金・未払費用	1,334	1,614	280
繰延税金資産	341	397	56	未払法人税等	473	469	4
その他	269	317	48	その他	134	133	1
				固定負債	<u>1,105</u>	<u>890</u>	<u>215</u>
固定資産	<u>7,443</u>	<u>7,331</u>	<u>112</u>	社債	80	-	80
有形固定資産	<u>4,688</u>	<u>4,827</u>	<u>139</u>	長期借入金	497	416	81
建物・構築物	1,583	1,572	11	繰延税金負債	407	338	69
機械装置・運搬具	2,082	1,971	111	退職給付引当金	104	111	7
その他	1,023	1,283	260	その他	17	25	8
無形固定資産	<u>253</u>	<u>250</u>	<u>3</u>	負債合計	<u>4,634</u>	<u>4,888</u>	<u>254</u>
投資その他の資産	<u>2,502</u>	<u>2,255</u>	<u>247</u>	株主資本	<u>11,237</u>	<u>11,869</u>	<u>632</u>
投資有価証券	2,162	1,848	314	資本金	1,194	1,194	0
繰延税金資産	133	205	72	資本剰余金	1,282	1,282	0
その他	207	202	5	利益剰余金	8,824	9,492	668
				自己株式	63	99	36
				評価・換算差額等	500	413	87
				新株予約権	-	<u>7</u>	<u>7</u>
				少数株主持分	<u>342</u>	<u>358</u>	<u>16</u>
				純資産合計	<u>12,079</u>	<u>12,648</u>	<u>569</u>
資産合計	<u>16,713</u>	<u>17,536</u>	<u>823</u>	負債・純資産 合計	<u>16,713</u>	<u>17,536</u>	<u>823</u>

比較キャッシュ・フロー計算書(連結)

(億円)

	2005年 9月期	2006年 9月期	増減
<u>営業活動によるキャッシュ・フロー</u>			
中間純利益	556	749	193
減価償却費	491	589	98
その他	37	15	22
計	1,010	1,323	313
<u>投資活動によるキャッシュ・フロー</u>			
設備投資支出	532	769	237
その他	31	66	97
計	501	835	334
<u>財務活動によるキャッシュ・フロー</u>			
社債・借入金減少額	201	81	120
配当金支払額	43	75	32
その他	4	41	37
計	248	197	51
換算差額ほか	78	26	104
現金・現金同等物増減額	339	265	74
現金・現金同等物残高	3,516	4,004	488
有利子負債残高	968	764	204

2007年3月期〔年間〕業績予想（連結・単独）

	連 結		単 独	
	億円	前期比 (%)	億円	前期比 (%)
売 上 高	12,900	14.4	6,900	18.5
営 業 利 益	2,410	30.0	800	8.6
経 常 利 益	2,410	30.2	800	10.9
当 期 純 利 益	1,500	30.4	500	11.0
1株当たり当期純利益	348.69円	82.06円	116.23円	12.02円
1株当たり年間配当金	50 円	15円増配		

* 業績予想については、本資料表紙の「見通しに関する注記事項」をご覧ください。

比較損益計算書（単独）

(億円)

	2005年 9月期	2006年 9月期	増 減	増減率
売 上 高	2,761	3,347	586	21.2%
売上原価	2,240	2,754	514	
販売費・一般管理費	165	190	25	
営 業 利 益	356	402	46	13.0%
営業外損益	4	5	9	
経常利益(税引前中間純利益)	360	397	37	10.2%
法人税・住民税・事業税	132	144	12	
中間純利益	228	253	25	11.1%

比較貸借対照表（単独）

(億円)

	2006年 3月末	2006年 9月末	前期末比		2006年 3月末	2006年 9月末	前期末比
流動資産	<u>4,830</u>	<u>5,320</u>	<u>490</u>	流動負債	<u>1,947</u>	<u>2,175</u>	<u>228</u>
現金・預金	1,549	1,466	83	買掛金	1,207	1,377	170
受取手形・売掛金	1,779	2,053	274	短期借入金	111	186	75
有価証券	340	684	344	未払金・未払費用	392	394	2
たな卸資産	444	466	22	未払法人税等	202	180	22
その他	717	652	65	その他	35	39	4
固定資産	<u>3,912</u>	<u>3,579</u>	<u>333</u>	固定負債	<u>324</u>	<u>160</u>	<u>164</u>
有形固定資産	<u>1,086</u>	<u>1,074</u>	<u>12</u>	長期借入金	138	25	113
建物・構築物	352	348	4	繰延税金負債	179	125	54
機械装置・車両運搬具	458	451	7	その他	8	10	2
その他	276	274	2	負債合計	<u>2,271</u>	<u>2,335</u>	<u>64</u>
無形固定資産	<u>8</u>	<u>7</u>	<u>1</u>	株主資本	<u>6,187</u>	<u>6,325</u>	<u>138</u>
投資その他の資産	<u>2,817</u>	<u>2,498</u>	<u>319</u>	資本金	1,194	1,194	0
投資有価証券	1,341	1,036	305	資本剰余金	1,208	1,208	0
関係会社株式	1,292	1,292	0	利益剰余金	3,848	4,022	174
その他	184	169	15	自己株式	63	99	36
				評価・換算差額等	<u>283</u>	<u>233</u>	<u>50</u>
				新株予約権	-	6	6
				純資産合計	<u>6,471</u>	<u>6,564</u>	<u>93</u>
資産合計	<u>8,742</u>	<u>8,899</u>	<u>157</u>	負債・純資産合計	<u>8,742</u>	<u>8,899</u>	<u>157</u>

トピックス

2005年10月 シンテック社が「日経ものづくり大賞」*を受賞

2005年12月 - 2006年2月 三益半導体工業(株)株式の公開買付けを実施(2006年3月末時点で、41.3%の株式を所有)

2006年6月 シリコン樹脂製品の値上げを発表

2006年6月 日本UNHCR協会の「世界難民の日」に合わせ、信越化学およびグループ各社で募金活動を実施

2006年8月 希土類磁石の値上げを発表

2006年9月 会社創立80周年を迎える

2006年9月 シンエツPVC社(オランダ)の生産能力増強が完了

2006年9月 300mmウエハーの生産能力の早期大幅増強を発表

2006年9月 「環境・社会報告書2006」を発行

2006年10月 SEタイロース社(ドイツ)のセルロース誘導体の生産能力増強が完了

*日経ものづくり大賞…日本経済新聞社が国内外の「ものづくり」に関わる優秀な工場・事業所、研究所やそこで採用されるシステムを表彰する趣旨で創設された賞。「ものづくり」に励む企業を支援することで、産業社会の健全な発展に寄与することを狙いとしている。